




DOTEQ


PERMANENT MAKE-UP


 Info@doteqpmu.com

 www.doteqpmu.com

 @doteqpmu

 DOTEQ PMU

 DOTEQ Specialisten

 Stationsweg 1, 3233 CR
Oostvoorne

 (+31) 06 11 46 80 86

INFORMATIE DOTEQ PRIVÉLES

Permanent Make-Up / Waaiervenkbrouwen

Welkom, wellicht toekomstige DOTEQ-specialist. Je bent al één stap dichterbij jouw nieuwe zakelijke kans.

Fijn dat jouw interesse is uitgegaan naar opleidingsinstituut DOTEQ. De Permanent Make-Up Privéles wordt een leerzaam proces waarin jij jezelf, de klant en je vaardigheden anders leert kennen. Na de PMU Privéles ga je met een andere blik de wenkbrouwen behandelen. Je ontwikkelt jezelf tot een artiest, je scant elk persoon en weet welke wenkbrouwvorm bij diegene zou passen. Maar vergeet niet wanneer je naar de wenkbrouwen staart, dat je optisch de persoon in kwestie in de ogen kijkt ;).

Waarom onderscheidt DOTEQ® zich van andere privélessen?

DOTEQ heeft exclusieve Permanent Make-Up trainingen die staat met eigen apparatuur, naalden en techniek. Bij vele opleidingsinstituten wordt dezelfde techniek en lesstof gedeeld waardoor elke specialist op elkaar lijkt. **Bij DOTEQ word jij uniek en onderscheid je jezelf als een master met onze inhoudelijke vakkennis.** Tijdens de masterclass mag je met onze DOTEQ COMFORT 500 Permanent Make-Up apparatuur werken om zelf hét comfort achter het apparaat te ervaren.

DOTEQ staat voor vakbekwame specialisten. **Onze PMU Privéles is zeer uitgebreid en wordt op hoog niveau gegeven** waardoor jij in het bezit bent van de juiste vakkennis omtrent de highlights van de Permanent Make-Up en onze waaiertechniek.

Na de Privéles kan jij je eigen ontwikkelingen delen met medeleerlingen via onze **DOTEQ-specialisten Facebookgroep**. In deze groep komen alle geslaagde leerlingen van de vakopleidingen, masterclass en privélessen bij elkaar. Zo kun jij als collega's elkaar informatie verstrekken en vragen stellen om in groepsverband verder te ontwikkelen.

Zo zorgt DOTEQ voor kwaliteitsverbetering in de markt en onderscheiden wij ons van de rest!

Vakbekwame Docenten

De PMU Privéles wordt naar keus gegeven door vakbekwame docent Eveline Doolaard of Jamie van Roon. Eveline heeft werkervaring sinds 2014 en heeft door de jaren heen haar eigen waaiertechniek ontwikkeld. Jamie heeft werkervaring sinds 2019 en is een volleerde Permanent Make-Up artiest en opgeleid door Eveline.



Eveline Doolaard



Jamie van Roon

De Klaslokalen

Op de eerste verdieping bevindt zich het theorielokaal van glaswerk met ruimtelijk uitzicht. Op de begane grond is de praktijkruimte waar je in geruime ruimte te werk kan gaan. Alle lokalen zijn voorzien van een luchtzuiveringssysteem, airco en verwarming.

Eten en Drinken

Tijdens de Privés word je voorzien van lunch, snacks, thee, koffie en frisdranken. De gehele dag kan je gebruik maken van fruit en andere lekkernijen. Zorg er altijd voor dat je voor de les goed gegeten hebt!

Nadat de betaling is voldaan kan je in jouw account de wensen naar ons toezenden.

Gezondheid

Wij vinden jouw gezondheid belangrijk en helpen graag bij een toekomst waar je dit vak lang kan uitvoeren. Daarom hebben wij informatie nodig betreft jouw gezondheid:
Heb je hartafwijkingen, rug-, schouder- en nekklachten (hernia), reuma, spierziektes, allergieën, etc.?
Laat dit ons dan weten!

Nadat de betaling is voldaan kan je in jouw account de gezondheidsverklaring naar ons toezenden.

De Privés

De privés bestaat uit 1 schooldag en kan verschillen in dagen, zoals:

▪ Dinsdag	10:00 uur tot ± 18:00 uur
▪ Woensdag	10:00 uur tot ± 18:00 uur
▪ Donderdag	10:00 uur tot ± 18:00 uur
▪ Vrijdag	10:00 uur tot ± 18:00 uur

Praktijkles

Tijdens de praktijkles krijg je een werkjas van DOTEQ aan. Zorg er zelf voor dat je comfortabele en hygiënische zwarte kleding aan hebt, waarvan de mouwen niet loshangen. Draag geen ringen en/of armbanden. Het haar moet vast zitten en de nagels kort en verzorgd.

Het Model

Voor de praktijkles heb je een model nodig die niet ouder is dan 35 jaar. Loop met het model deze onderstaande contra-indicaties door. Is er bij het model sprake van (minimaal één) van het onderstaande? Dan raden wij dit model af!

- | | |
|--------------------------|------------------------------------|
| ▪ Oude Permanent Make-Up | ▪ Melanomen |
| ▪ Hemofilie | ▪ Zwanger/Borstvoeding |
| ▪ Diabetes | ▪ Bloedverdunners |
| ▪ Immuunstoornis | ▪ Roaccutane (afgelopen 6 maanden) |
| ▪ Hart- en vaatafwijking | ▪ Bloeddonor |
| ▪ Ichthyose | |

Het model moet zonder make-up naar het opleidingsinstituut komen. Mascara en/of oogschaduw is toegestaan. 24 uur voorafgaand aan de praktijkles mag het model geen alcohol, aspirine of onder invloed van drugs zijn. Geef het model het advies om hun wenkbrouwharen te laten groeien, zo creëer je het beste eindresultaat.

Lukt het niet om een passende modellen te vinden, dan helpen wij jou hier graag bij.



Wat kán je tijdens de privéles leren?

Onze lesvorm gaat op maatwerk. Daarom vragen wij voor kwaliteitsverbetering ons foto's te zenden van jou werk zodat wij ons kunnen voorbereiden om jou werk te optimaliseren. Door deze effectieve werkmethode is alle aandacht gericht op jou vakkennis en vaardigheden waardoor de desbetreffende punten aanbod komen voor kwaliteitsverbetering.

- BrowMapping Type Wenkbrauwen
- BrowMapping Type gelaatsvormen
- BrowMapping Bevind gelaatsvorm en asymmetrie
- BrowMapping De opbouw
- BrowMapping Vaardigheidstrainingen
- Kleurenleer
- Verandering van kleur na de behandeling
- Het proces van kleurkeuze
- DOTEQ Comfort 500 apparatuur en Naaldmodule
- Het realistische volumespel
- Het verloop van de schaduwovergang
- De kennis achter de techniek
- De werkhoeven
- De techniek en bewegingen
- De waaierwenkbrauwen in stappen
- Waaiertechniek op een oefenhuid trainen
- Vaardigheidstrainingen
- De BrowMapping en Waaierwenkbrauw op een model uitvoeren

DOTEQ-Specialisten schild/ Certificaat

Na het succesvol afronden van de privéles krijg je een certificaat en een erkend DOTEQ-Specialisten schild. Zo zien de cliënten jou behaalde specialisaties waardoor je zeer specialistische overkomt. Ook ontvang je een schild voor aan het raam om zo voorbijkomende cliënten te attenderen dat jij een erkend DOTEQ Permanent Make-Up specialist bent!

De privéleskosten

Tijdens de privéles mag je met onze DOTEQ COMFORT 500 Permanent Make-Up apparatuur werken om zelf hét comfort achter het apparaat te ervaren. De privéleskosten zijn in termijnbetalingen mogelijk!

De privéleskosten zijn als volgt:

Het product	Termijnbetaling	Bedrag Excl. btw
8 uur privéles incl. lunch & schild	01	€1250,00
8 uur privéles incl. lunch & schild (+ 5%)	02	€656,25



Webshop voor specialisten

DOTEQ is voorzien van een webshop doteqpmu.com met alle tools voor de Permanent Make-Up. De hieronder benoemde producten zijn tijdens de privéés en online te verkrijgen.

<i>Het product</i>	<i>Maat/ Inhoud</i>	<i>Aantal</i>	<i>Bedrag Excl. btw</i>
<i>DOTEQ Comfort 500 + Handstuk</i>		01	€ 950,00
<i>DOTEQ Comfort Naaldmodule</i>	0.18	10	€ 45,50
<i>DOTEQ Comfort Naaldmodule</i>	0.25	10	€ 45,50
<i>DOTEQ Comfort Naaldmodule</i>	0.30	10	€ 45,50
<i>DOTEQ Mapping String</i>		01	€ 9,95
<i>Pigment Dark Blonde</i>	10ml	01	€ 58,00
<i>Pigment Nut Brown</i>	10ml	01	€ 58,00
<i>Pigment Medium Brown</i>	10ml	01	€ 58,00
<i>Pigment Dark Brown</i>	10ml	01	€ 58,00
<i>Pigment Black Brown</i>	10ml	01	€ 58,00
<i>Inkcup Spons Ringen</i>		50	€ 9,95
<i>Ink cups</i>	S	100	€ 8,99
<i>Ink cups</i>	L	100	€ 7,95
<i>Inkcuphouder</i>		01	€ 6,95
<i>Handstuk Sleeve</i>		100	€ 8,99
<i>Zelfklevende Bandage</i>	4,5m	01	€ 4,99
<i>Wenkbrauwstyling Set</i>		01	€ 15,50
<i>Schuifmaat</i>		01	€ 6,95
<i>Wenkbrauwliniaal</i>		01	€ 4,95
<i>Huid Markeerstiftset</i>		01	€ 4,90
<i>DOTEQ Voortekspotlood Zwart</i>		01	€ 9,95
<i>Concealer in box</i>		01	€ 13,90
<i>Mesjes Voortekspotloden</i>		10	€ 4,80
<i>Shape Kwast</i>		01	€ 6,95
<i>Wenkbrauwborstels</i>		50	€ 6,50
<i>Haarnetjes</i>		50	€ 9,99
<i>Microbrush</i>		100	€ 5,99
<i>Werkbladeren</i>		20	€ 12,70
<i>Desinfectie Drukpomp</i>	200ml	01	€ 8,99
<i>Kleurenwiel</i>		01	€ 9,50
<i>Oefenhuid</i>		01	€ 5,99
<i>Verzachtende gel</i>	60ml	01	€ 75,00
<i>Bapscarcare Aftercare</i>	20gr	01	€ 42,00
<i>Falcon Eyes Ringlamp 60W</i>		01	€ 120,00





DOTEQ® Comfort 500 is onze comfortabele pigmentatieapparatuur voor professioneel gebruik.


Comfort 500 is in te zetten voor alle pigmentatiebehandelingen, waaronder de wenkbrauw-, eyeliner- en lippigmentatiebehandelingen. DOTEQ® Comfort 500 wordt geleverd met een DOTEQ® Comfort handstuk.

DOTEQ® Comfort 500 bevat een elektronisch bedieningspaneel met een lcd-scherm, die de snelheid van het DOTEQ® Comfort handstuk regelt. De nauwkeurige slagsnelheid kan via het bedieningspaneel handmatig ingevoerd worden tot wel 50-140 slagslagen per seconde. De naaldmodule wordt met een draai-vastsysteem aan het handstuk bevestigd, waardoor het handstuk veiliger werkt in vergelijking met andere handstukken. Het DOTEQ® Comfort handstuk ligt licht in de hand en maakt minimaal geluid.

DOTEQ® Comfort 500 heeft een gladde kunststof behuizing waar rekening is gehouden met een hygiënische, efficiënte en veilige ligplaats voor het Comfort handstuk en de inktcups. Zo kunnen tijdens de behandeling de naald, het handstuk en de inktcup niet vervuild of beschadigd raken. Daarbij voldoet DOTEQ® Comfort 500 pigmentatieapparatuur aan alle LCHV en GGD-richtlijnen.

*Extreem precies resultaat
Eenvoudige bediening
Hoge kwaliteit/ laag in prijs
Licht in gewicht
Minimaal geluid*





DOTEQ® Comfort 500

DOTEQ® Comfort Handstuk

<i>Prijsopgave</i>	€950,00	<i>Prijsopgave</i>	<i>Incl. geleverd bij de machine</i>
<i>Gewicht</i>	360 Gram	<i>Gewicht</i>	66 Gram
<i>Grootte</i>	20 x 17,5 CM	<i>Grootte</i>	13,5 CM
<i>Pedaalkabel</i>	140 CM	<i>Handstuk kabel</i>	154 CM
<i>Power</i>	230V/ 24W	<i>Maximale uitslag van de naald</i>	0.4 CM
<i>Snelheidsniveaus per sec</i>	50 - 140	<i>Vibratie</i>	Nee
<i>Adapter</i>	12V DC – 2A / 120 CM	<i>Geluid</i>	Minimaal
<i>Behuizing</i>	Plastic	<i>Behuizing</i>	Gegoten Aluminium
<i>Garantie</i>	2 Jaar	<i>Garantie</i>	2 Jaar